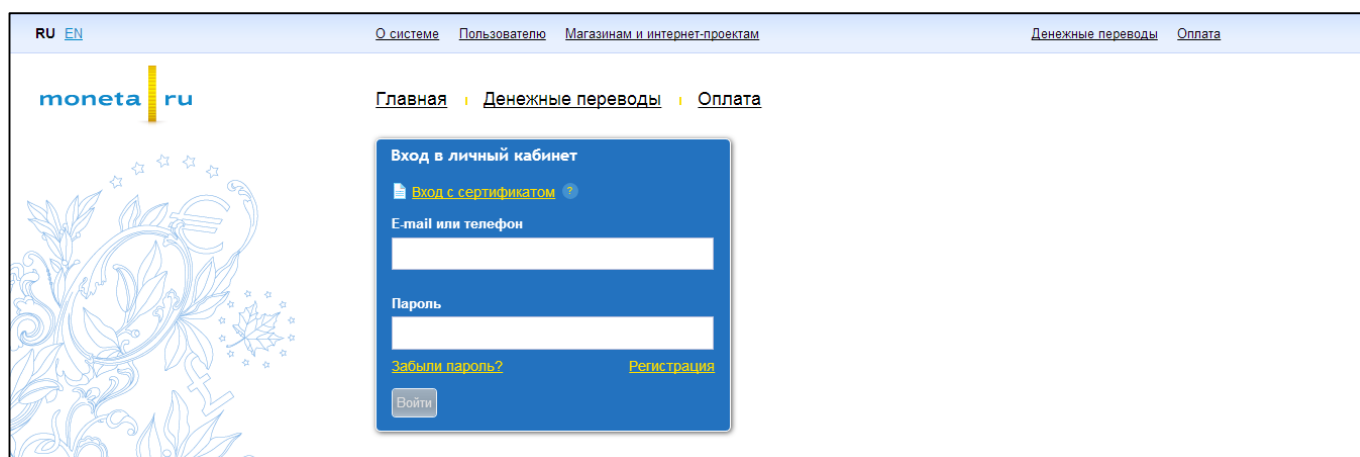


Инструкция по созданию шаблона вывода денежных средств на расчетный счет

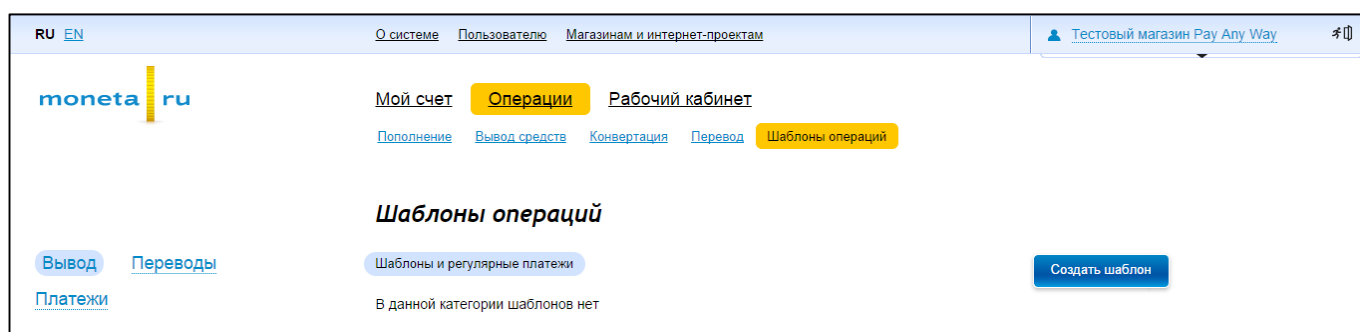
Возможность создания шаблона становится активной:

- После получения НКО «Монета.Ру» (ООО) от партнера оригинала Заявления о присоединении к Договору о переводах без открытия счетов в системе МОНЕТА.РУ.
- При наличии банковских реквизитов в разделе «Персональные данные» личного кабинета.

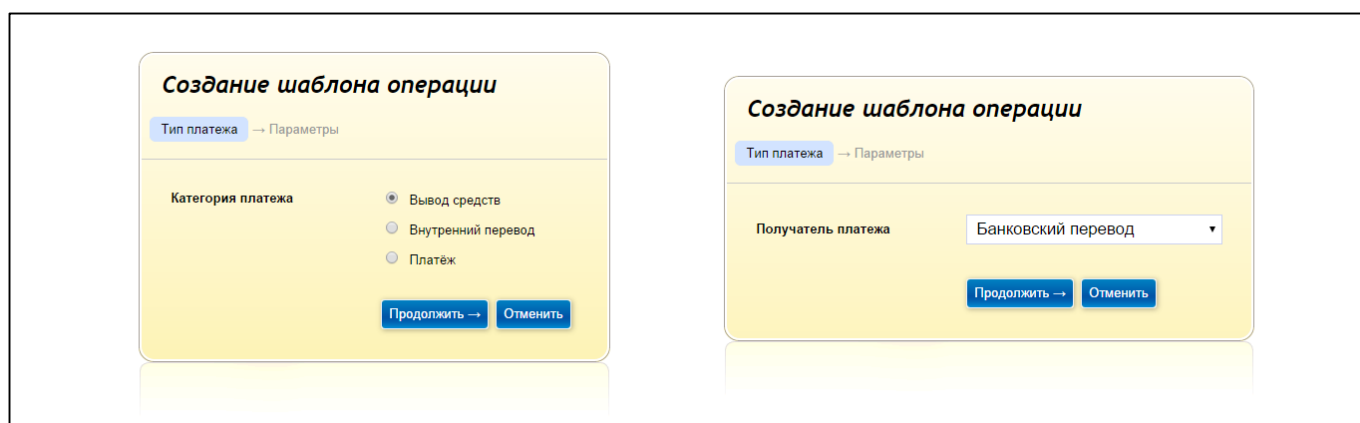
Шаг 1. Войдите в [личный кабинет](#).



Шаг 2. Перейдите в раздел «Операции» — «Шаблоны операций». Нажмите «Создать шаблон».



Шаг 3. Выберите категорию «Вывод средств», далее — «Банковский перевод».



Шаг 4. Заполните все поля соответствующими данными:

«Название шаблона»	Укажите желаемое название шаблона
«Метки»	Заполнять не нужно
«Счёт к списанию»	Выберите счет, с которого будет производится списание средств
«Сумма к списанию»	Введите 1
«Сумма к зачислению»	Заполнять не нужно
«Описание операции»	Заполнять не нужно
«Назначение платежа»	Впишите: <i>Перечисление суммы переводов денежных средств по Договору [номер договора] от [дата договора]. НДС не облагается.</i>
«КБК»	Заполнять не нужно
«ОКТМО»	Заполнять не нужно
«КПП»	Заполнять не нужно

Нажмите «Продолжить».

Шаг 5. Заполните все поля соответствующими данными:

«Регулярный платеж»	Да
«Тип суммы»	Выберите необходимый для вас способ списания. <i>Наиболее оптимальным является «Весь доступный баланс». В этом случае сумма к списанию будет равна всей доступной сумме на Вашем счёте.</i>
«Дата и время»	Укажите дату, с которой необходимо начать вывод денежных средств
«Повторение»	Выберите необходимый интервал
«Дата окончания»	Заполнять не нужно <i>При необходимости укажите дату окончания вывода денежных средств по данному шаблону.</i>

Нажмите «Продолжить».

Счета
Расширенные счета
PayAnyWay
Номер счета 19984542 | Баланс 940.30 Р
Пополнить | Вывести
Свернуть счета

Создание шаблона операции
Тип платежа → Параметры → Регулярное выполнение → Подтверждение

Регулярный платёж: Да

Счёт к списанию: 19984542 : 940.30 Р (PayAnyWay)

Тип суммы: весь доступный баланс
Сумма к списанию будет равна всей доступной сумме на Вашем счёте

Период оплаты
Дата и время: 21.08.2014 15:00
Повторение: каждый день
Дата окончания: []

Продолжить → | Отменить

Шаг 6. Проверьте все настройки шаблона и введите платежный пароль для подтверждения.

Шаблоны операций

Вывод | Переводы | Платежи

Шаблоны и регулярные платежи | Создать шаблон

Платёж	Корреспондент	Регулярные платежи	Редактирование
Шаблон на вывод	Банковский перевод	21 Авг 2014 г. 15:00	✎ ✕

Найдена 1 запись.

Готово! Вы успешно создали шаблон вывода денежных средств на ваш расчетный счет.

Обратите внимание: Каждый раз при создании операции на вывод денежных средств в «Истории платежей» данной операции присваивается статус «Уведомление не отправлено». После обработки запроса и перевода денежных средств на ваш расчетный счет статус операции будет автоматически изменен на «Выполнена».